

# Mantiene sol azteca primer lugar en Iztapalapa

¿Cuál diría usted que es el principal problema que enfrenta la delegación Iztapalapa en estos momentos?



Nota: sólo se muestran las respuestas mayores a 1%

En general, ¿usted aprueba totalmente, aprueba, desaprueba o desaprueba totalmente la forma como gobierna...?

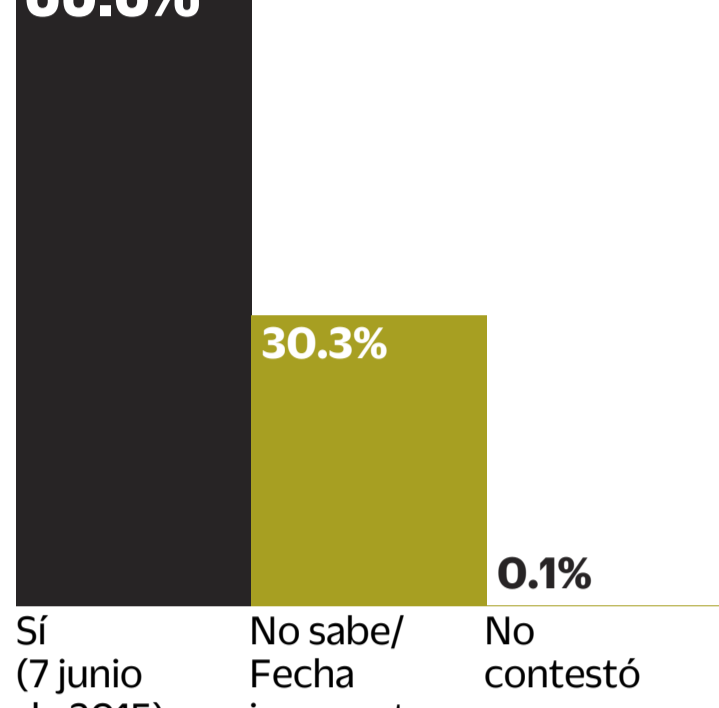


Su delegado



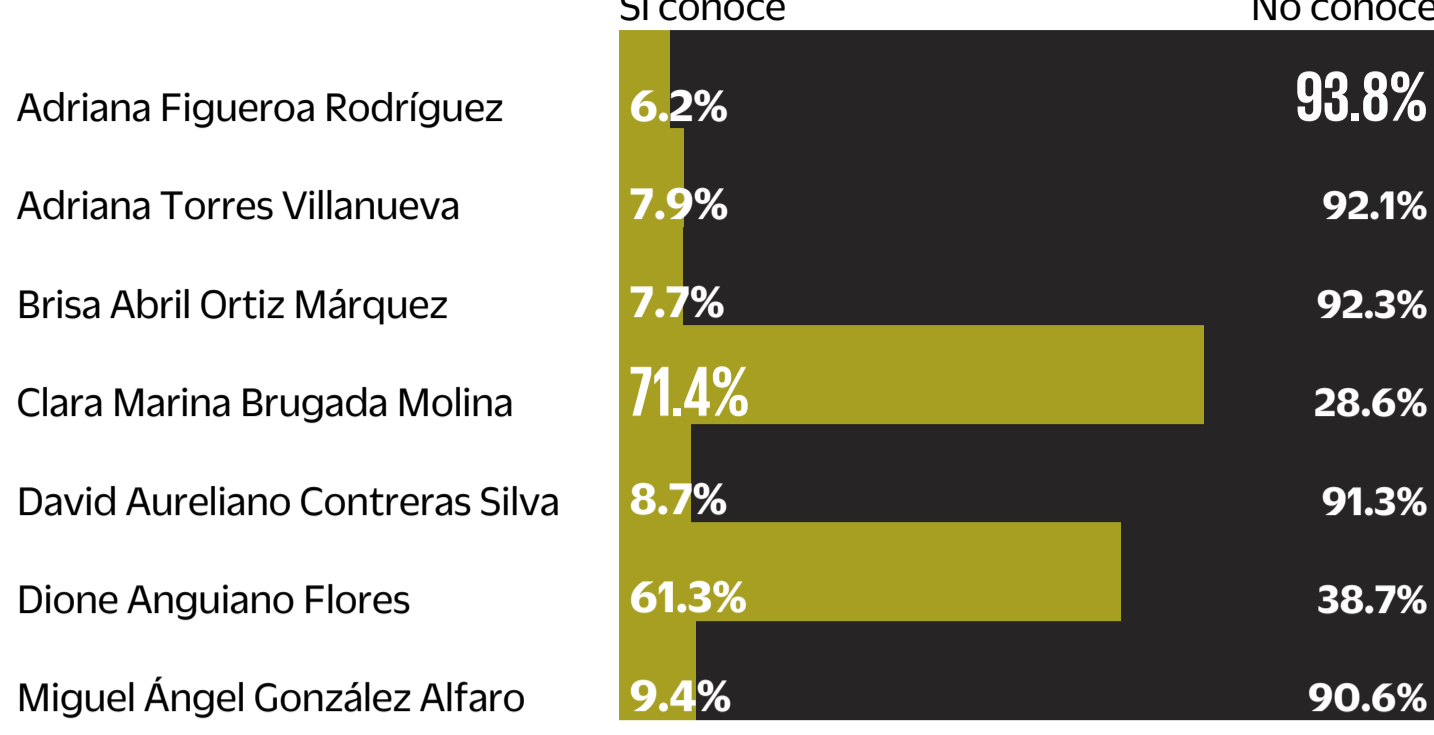
Nota: el porcentaje restante corresponde a las respuestas ni aprueba ni desaprueba, no sabe y no contestó

¿Sabe usted cuándo serán las próximas elecciones locales en la delegación de Iztapalapa? Sí, ¿cuándo?

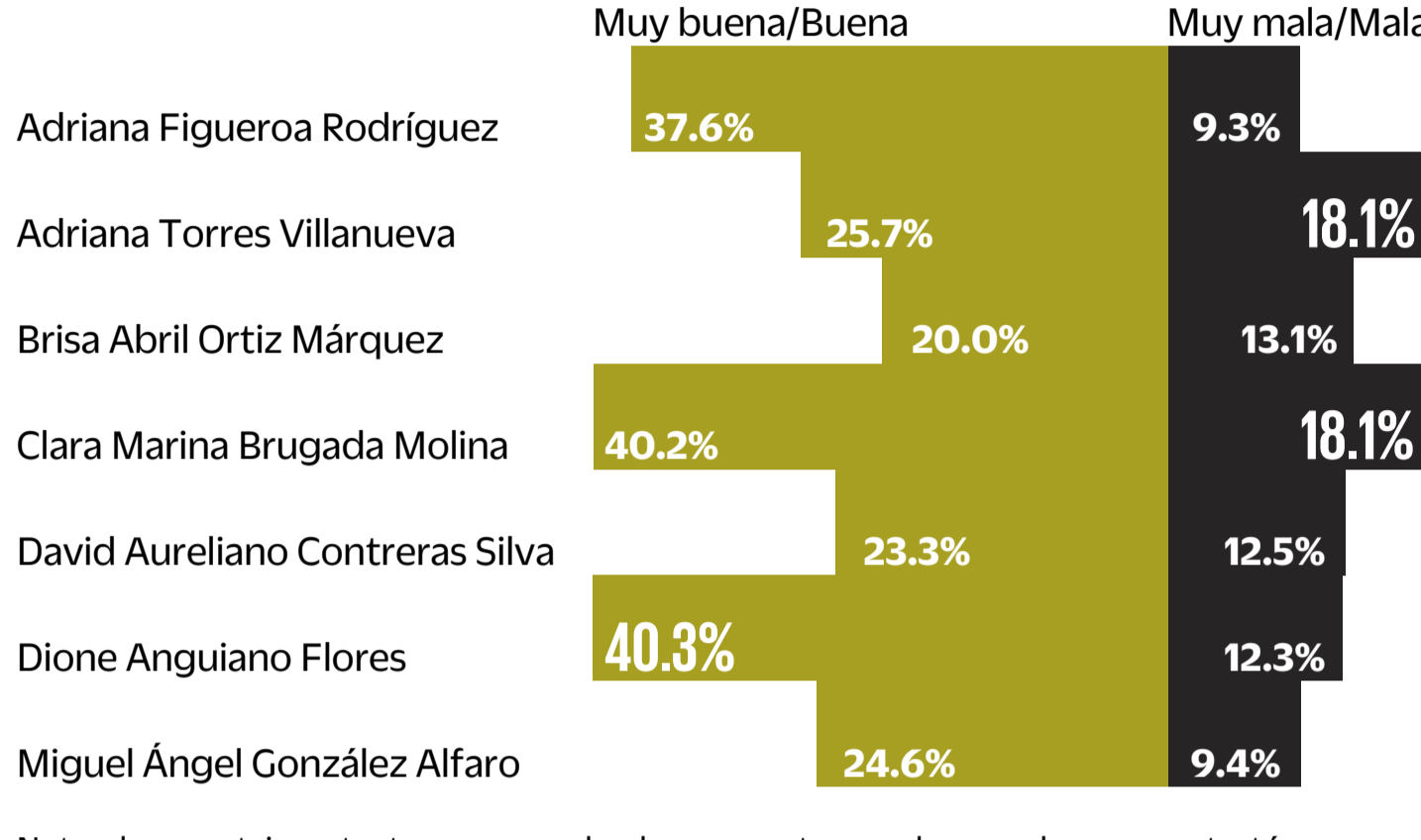


Nota: el porcentaje restante corresponde a las respuestas regular, no sabe y no contestó

Quisiera leerle el nombre de algunas personas y para cada uno de ellos, ¿podría decirme si lo conoce o ha oído hablar de él/ella?



En escala de muy buena, buena, mala o muy mala, ¿qué opinión tiene usted de...?



Nota: el porcentaje restante corresponde a las respuestas regular, no sabe y no contestó

De lo que usted sabe o ha escuchado, de los candidatos a la jefatura delegacional de Iztapalapa para este 2015, ¿quién cree usted que posee las siguientes características...?

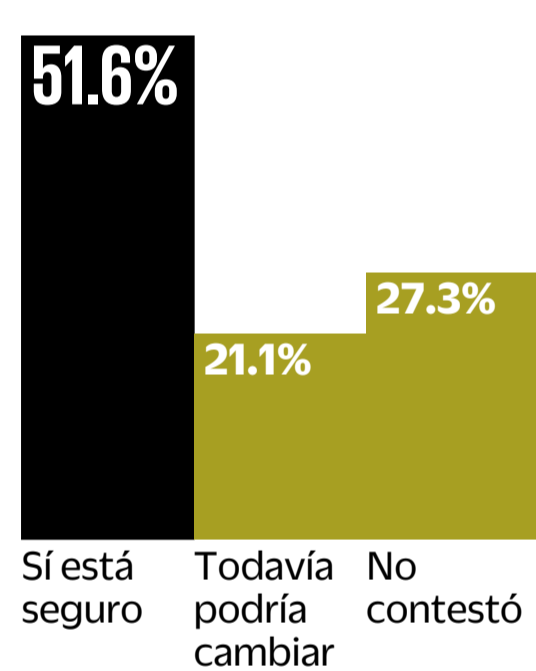
	Clara Brugada	Dione Anguiano	Adriana Torres	Brisa Ortiz	David Contreras	Miguel González	Adriana Figueroa
Es más cercana a la gente	25.5%	17.8%	2.2%	0.7%	1.0%	0.5%	0.9%
Es una persona capaz	25.2%	17.8%	2.8%	1.6%	1.5%	0.6%	0.9%
Está más preparada para gobernar	24.6%	17.4%	2.4%	1.1%	1.0%	0.6%	0.7%
Le tiene más confianza	23.0%	18.4%	2.6%	1.1%	1.1%	0.8%	1.1%
Es una persona honesta	22.1%	14.4%	1.7%	1.0%	1.0%	0.3%	0.7%

Nota: el porcentaje restante corresponde a las respuestas ninguno, no sabe y no contestó


Si hoy fueran las elecciones para elegir jefe delegacional de Iztapalapa y los candidatos fueran ..., ¿por cuál candidato y partido votaría usted?

	Intención bruta	Votantes probables
PRD Dione Anguiano Flores	27.1%	39.6%
PT Dione Anguiano Flores	2.1%	3.2%
Nueva Alianza Dione Anguiano Flores	1.1%	1.9%
Morena Clara Marina Brugada Molina	18.4%	28.9%
PRI Adriana Torres Villanueva	6.6%	10.3%
PVEM Adriana Torres Villanueva	2.4%	4.1%
PAN Brisa Abril Ortiz Márquez	3.7%	5.7%
Encuentro Social Adriana Figueroa Rodríguez	2.2%	3.1%
Humanista David Aureliano Contreras Silva	1.1%	1.7%
MC Miguel Ángel González Alfaro	0.9%	1.5%
No declaró su preferencia	34.4%	

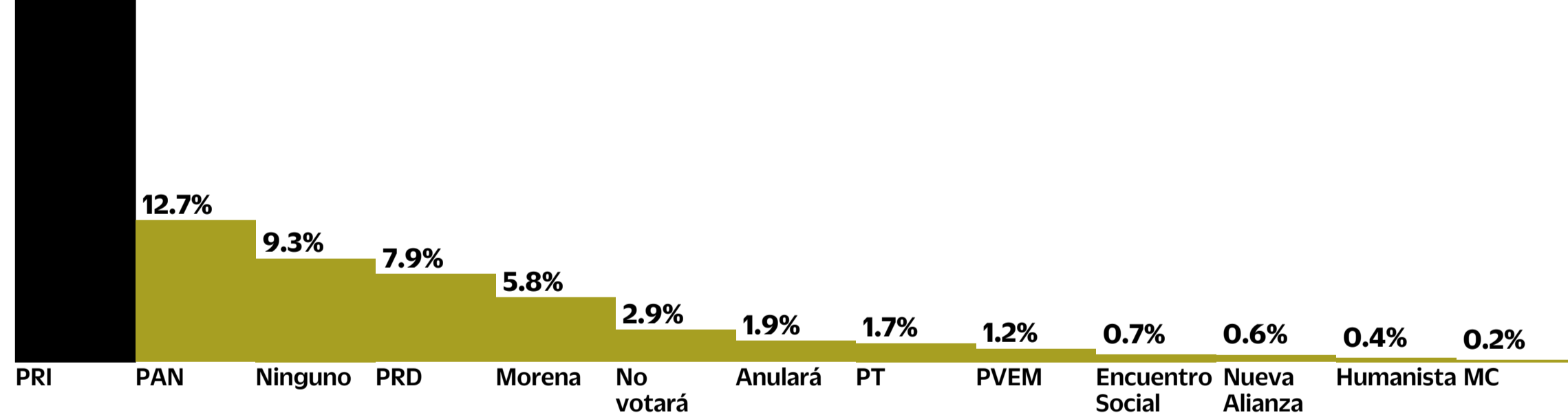
En este momento, ¿está usted seguro de votar por el partido que acaba de elegir o cree que todavía podría cambiar su voto a otro partido o candidato?



Si no votara por el candidato o partido que marcó anteriormente, ¿qué candidato o partido sería su segunda opción?

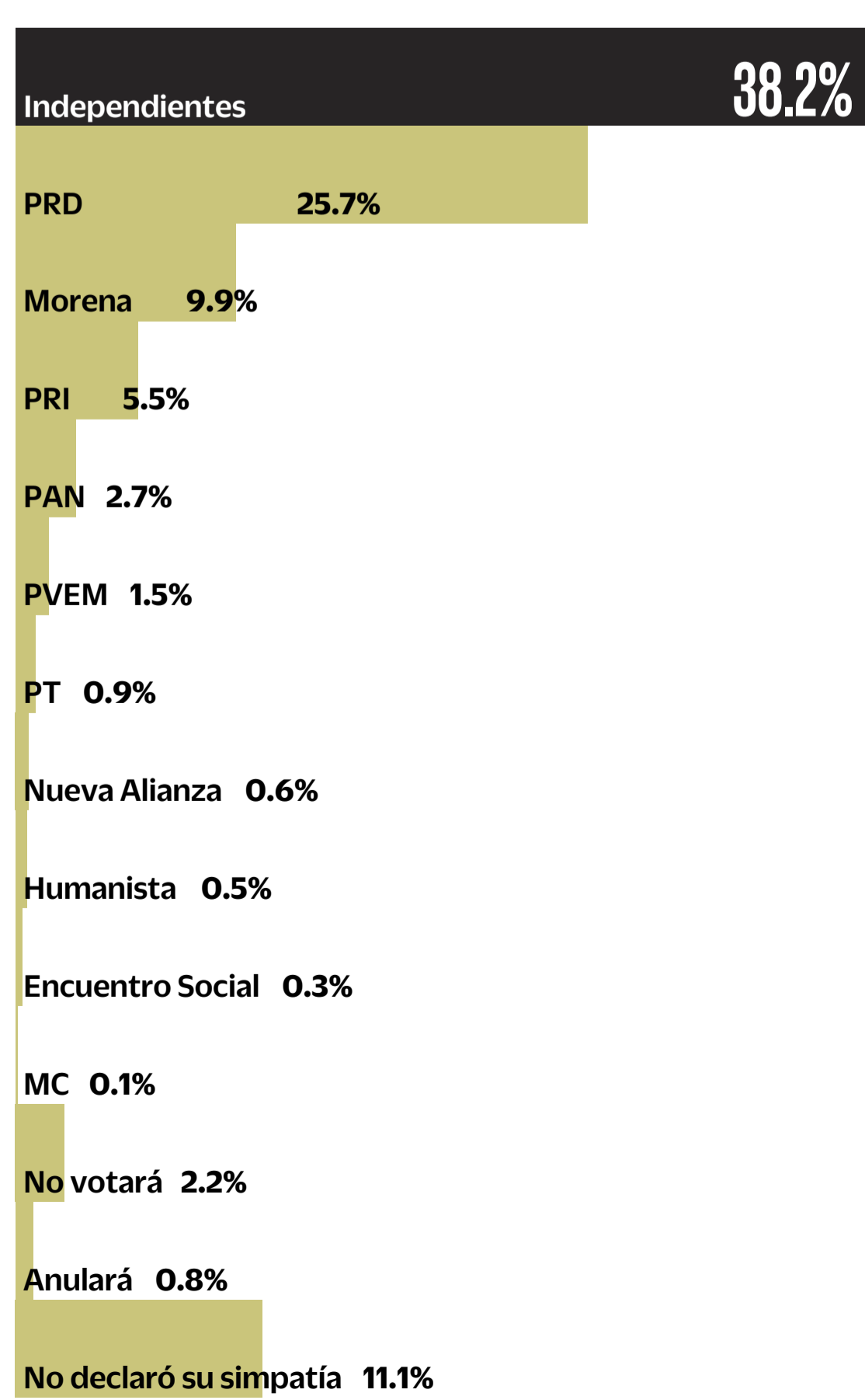


Independientemente del partido por el que vota, ¿usted por cuál nunca votaría en la delegación Iztapalapa?




No se muestra: No declaró su simpatía, 16.5%

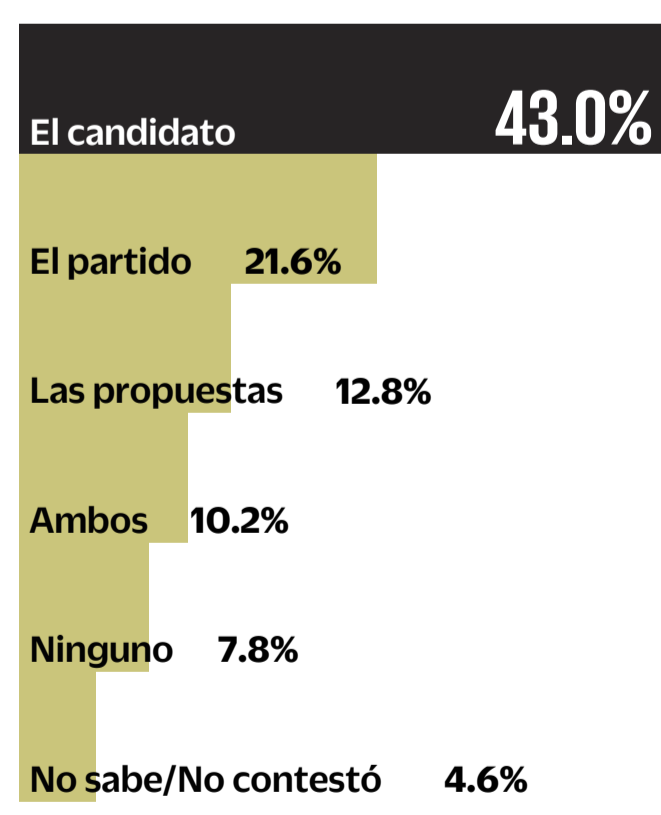
Independientemente del partido por el que vota, ¿usted con cuál se identifica en la delegación de Iztapalapa?



Si hoy fueran las elecciones para elegir jefe delegacional de Iztapalapa, los independientes votarían de la siguiente forma:



¿Para usted qué es más importante a la hora de decidir cómo votar para elegir jefe delegacional de Iztapalapa?



Metodología: Población de estudio: Personas con credencial de elector residentes de la delegación Iztapalapa. Fecha de levantamiento: 01 al 04 de mayo de 2015. Tasa de rechazo: 35.3%. Tamaño de muestra: 1000 ciudadanos (entrevista efectivas), encuestas cara a cara. Nivel de confianza: 95%. Margen de error estadístico: +/- 3.1%. Además pueden existir errores no muestrales no considerados en la estimación anterior. Método de muestreo: Muestreo polietápico por conglomerados. Se seleccionaron sistemáticamente 100 puntos de levantamiento para realizar 10 entrevistas en cada uno. Para seleccionar los puntos de inicio se utilizó como marco muestral el listado de secciones electorales en que esta dividida la delegación Iztapalapa, proporcionado por el IFE. Tomando la dirección de ubicación de la casilla electoral de cada sección incluida en la muestra se ubicó la siguiente manzana o área de casas hacia la derecha. Se continuó a la derecha con salto de cinco casas. En la vivienda se entrevistó a quien permitiera cumplir con las cuotas de edad y género. Muestra ponderada. Los resultados sólo son válidos para expresar las opiniones de la población objetivo en las fechas específicas del levantamiento de los datos. Encuesta patrocinada por: EL UNIVERSAL Cía. P. Nal. S.A. de C.V. Realización: EL UNIVERSAL. Coordinación: Carlos Ordóñez. Subcoordinación: Aarón Aleá. Supervisión de campo: Gabriel Loza/Jesús Gamboa