



# TENDENCIAS PARA GOBERNADOR

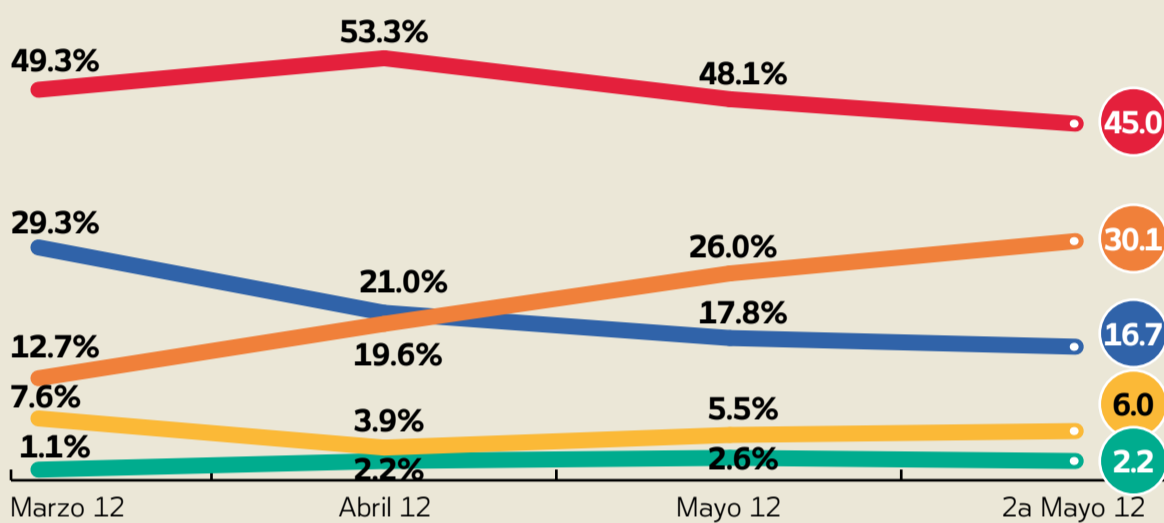
Los independientes consultados por EL UNIVERSAL se inclinan por el candidato del PRI-PVEM, Aristóteles Sandoval (31.3%), seguido por el aspirante del MC, Enrique Alfaro (27.8%), pero destaca el crecimiento de éste



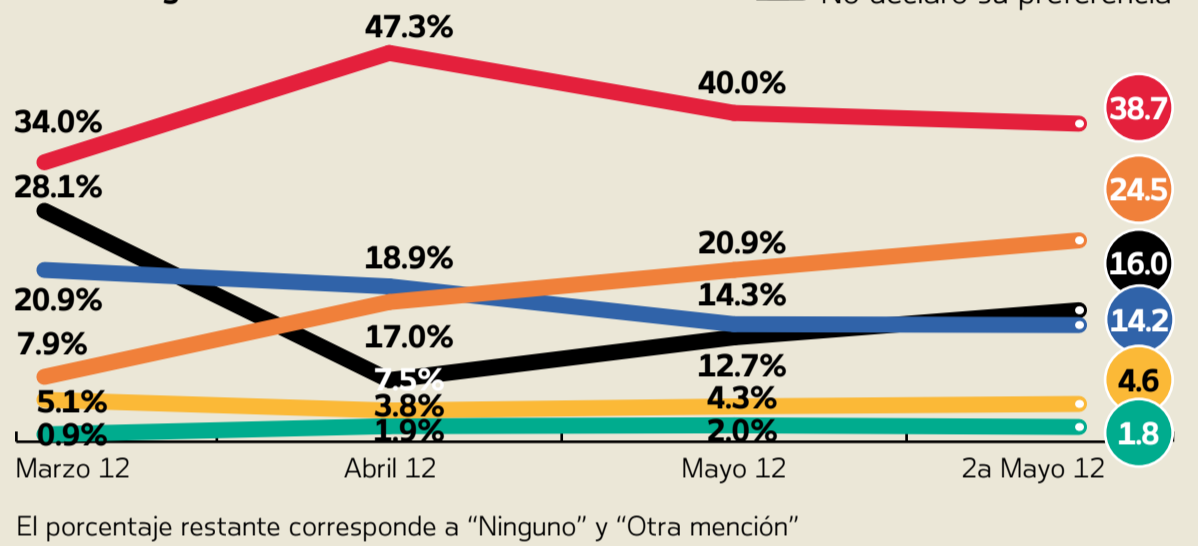
1. Si hoy fueran las elecciones para elegir gobernador del estado de Jalisco, ¿por cuál partido y candidato votaría usted?



### Votantes probables

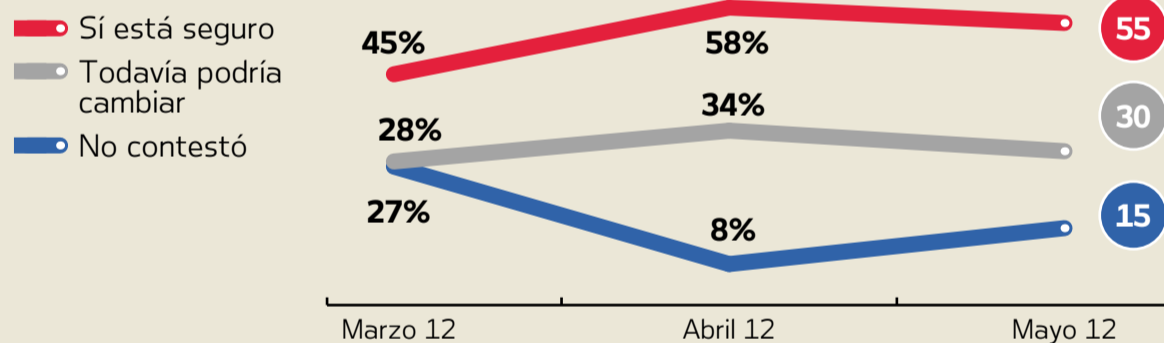


### Población general

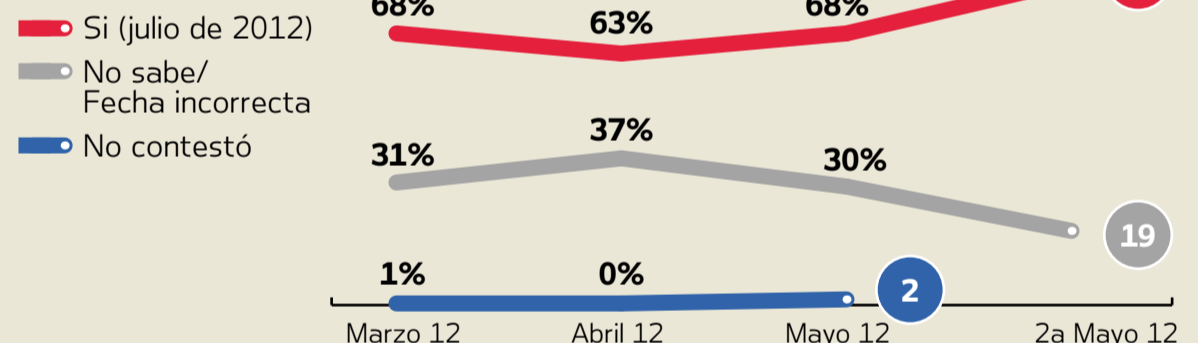


"Estos resultados son responsabilidad exclusiva de la persona física o jurídico colectivas que los elaboró. El Instituto Electoral y de Participación Ciudadana de Jalisco no necesariamente comparte las interpretaciones que de ellos deriven".

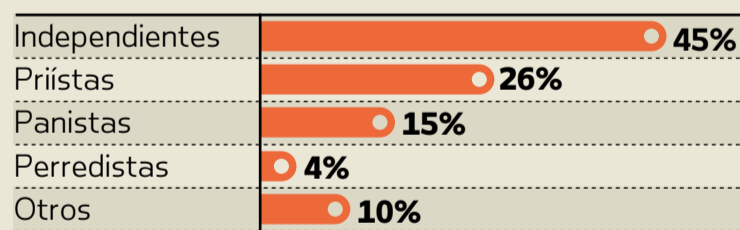
2. En este momento, ¿está usted seguro de votar por el partido que acaba de elegir o cree que todavía podría cambiar su voto a otro partido?



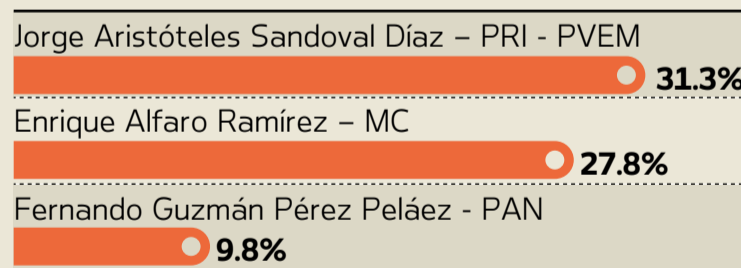
3. ¿Sabe usted cuándo serán las próximas elecciones en el estado de Jalisco?



4. Simpatía partidista:



5. Los independientes votarían por:



Fernando Garza Martínez - PRD

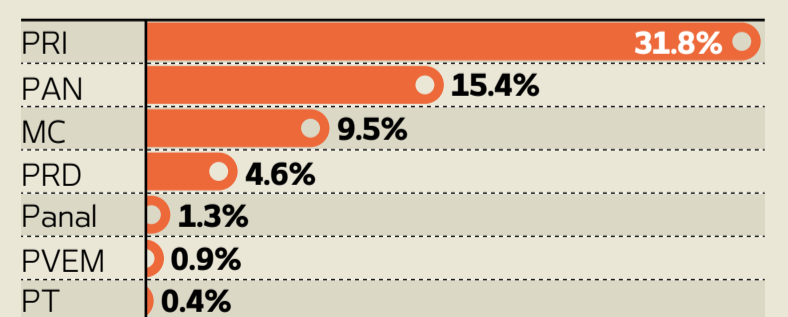


6. Del siguiente listado de políticos del estado de Jalisco, me gustaría que para cada uno de ellos me dijera si los conoce o ha escuchado hablar de ellos y qué opinión tiene de cada uno: muy buena, buena, mala o muy mala.

	Sí conoce*				Muy buena/ Buena**	Muy mala/ Mala**
	Mar 12	Abr 12	May 12	2a May 12		
Jorge Aristóteles Sandoval Díaz	70%	90%	84%	91%	43%	16%
Enrique Alfaro Ramírez	56%	74%	72%	84%	57%	6%
Fernando Garza Martínez	40%	62%	58%	63%	20%	18%
Fernando A. Guzmán Pérez Peláez	45%	51%	51%	51%	25%	15%
Ma. de los Ángeles Martínez V.	23%	35%	34%	31%	23%	12%

\* Nota: el porcentaje restante corresponde a las respuestas "No conoce" y "No sabe / No contestó"  
\*\* Nota: el porcentaje restante corresponde a las respuestas "Regular" y "No sabe / No contestó"

7. Si hoy fueran las elecciones para elegir diputados locales para el Congreso del estado de Jalisco, ¿por cuál partido votaría usted?



Ninguno: 9.1% Otra mención: 1.4%  
No declaró su preferencia: 25.6%

Metodología:  
Población de estudio: Ciudadanos con credencial de elector residentes en el estado de Jalisco. Fecha de levantamiento: 24 al 27 de mayo de 2012. Tamaño de muestra: 1000 ciudadanos (entrevistas efectivas), encuestas cara a cara. Nivel de confianza: 95% Tasa de rechazo: 43.44%. Margen de error estadístico: +/- 3.1%. Además pueden existir errores no muestrales no considerados en la estimación anterior. Método de muestreo: Muestreo polietápico por conglomerados. Se seleccionaron sistemáticamente 100 puntos de levantamiento para realizar 10 entrevistas en cada uno. Para seleccionar los puntos de inicio, se utilizó como marco muestral el listado de secciones electorales en que está dividido el estado de Jalisco, proporcionado por el IFE. Tomando la dirección de ubicación de la casilla electoral de cada sección incluida en la muestra se ubicó la siguiente manzana o área de casas hacia la derecha. Se continuó a la derecha con salto de 5 casas. En la vivienda se entrevistó a quien permitiera cumplir con las cuotas de edad y género. Muestra ponderada. ENCUESTA PATROCINADA POR: El Universal Cia. P. NaI. S.A. de C.V. LEVANTAMIENTO: EL UNIVERSAL. REALIZACIÓN: CIDAUI de EL UNIVERSAL. COORDINACIÓN: Carlos Ordóñez. SUBCOORDINACIÓN: Aarón Aleé. SUPERVISIÓN DE CAMPO: Ángel Alemán/Gabriel Loza/Jesús Gamboa/Carlos Pacheco/Ángeles Vilchis