



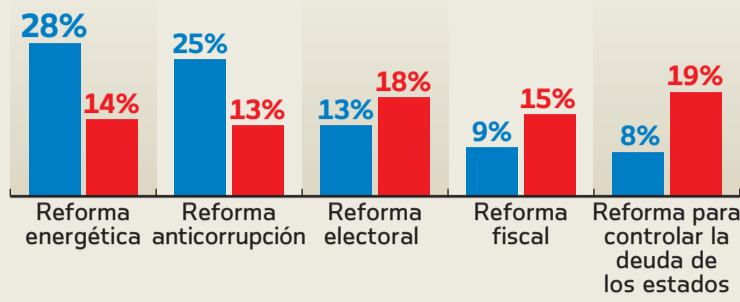
VEN PRIORITARIA LA REFORMA ENERGÉTICA

Entre los asuntos primordiales de la agenda nacional, los temas en materia energética y anticorrupción figuran entre los más importantes para la población, según una encuesta

1. Con lo que usted sabe o ha escuchado, ¿cuál de las siguientes reformas es la más importante para el país?

■ Más importante
■ Menos importante

Nota: No se muestra % de "No sabe/No contestó"



2. Por favor dígame, ¿cuando usted escucha hablar sobre la reforma energética qué es lo primero que le viene a la mente?

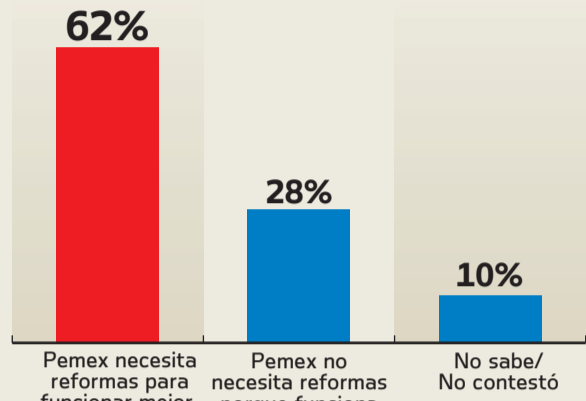
Luz	13%
Alza de precios	12%
PEMEX (Petróleo)	9%
Privatización	7%
Disminución de costos	4%
Mejor calidad de combustibles	3%
Energéticos/energía	3%
Es buena idea/cambios	2%
Robo del gobierno al país	1%
El gas	1%
Deudas	1%
Más dinero	1%
Inversión de productos en México	1%
Gasolina	1%
Más impuestos, IVA	1%
Reformar leyes de energía	1%
Recursos naturales	1%
Estabilidad económica	1%
Aumento de servicios públicos	1%
Tecnología	1%
Otro	5%
Nada	1%
No sabe/No contestó	29%

*La categoría "Otro" incluye menciones de menos de 1%

"Top of mind" reforma energética por identificación partidista

Panistas	Pemex (petróleo)	11%
Priistas	Luz	15%
Perredistas	Alza de precios	16%
Independientes	Alza de precios	16%

3. Algunas personas consideran que Pemex necesita reformas para funcionar mejor. Otras personas consideran que Pemex NO necesita reformas porque funciona bien como está. ¿Con cuál de estas posturas usted se identifica más?



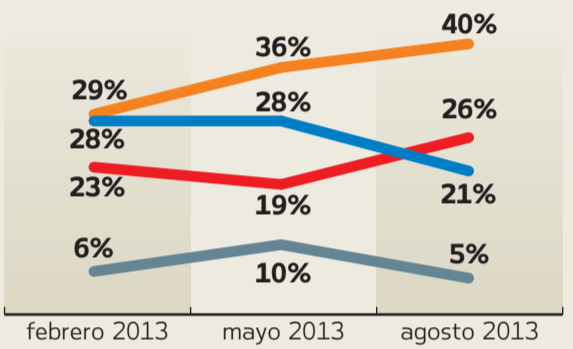
Perfil de los que consideran que Pemex necesita reformas para funcionar mejor (62%)

Norte	75%	Población	62%
Panistas	73%	30 a 49 años	61%
Hasta preparatoria	68%	50 años o más	60%
Usa Internet	67%	Independientes	59%
Priistas	66%	Desempleado	59%
18 a 29 años	66%	No usa Internet	59%
Universidad o más	65%	Centro	56%
Hasta secundaria	65%	Sur	56%
Empleado	64%	Hasta primaria	54%
Hombre	63%	Simpatizan con otro partido	53%
Metropolitana	62%	Perredistas	46%
Mujer	62%		



4. En su opinión, ¿qué es lo más importante que debería incluir una reforma energética?

■ Hacer que la burocracia de Pemex gaste menos recursos
■ Reducir la influencia del sindicato de Pemex
■ Reinvertir las ganancias para que Pemex produzca más
■ Permitir inversión privada a Pemex

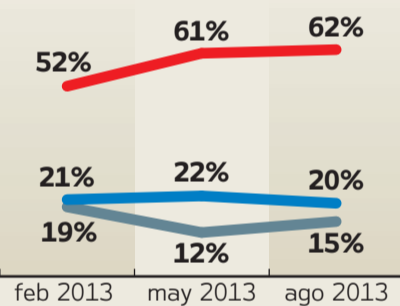


Nota: No se muestra % de "Otro" y "No sabe/No contestó"

5. Dígame por favor, ¿usted está de acuerdo o en desacuerdo con permitir la inversión privada en Pemex? ¿Muy o algo?

■ Muy/ Algo en desacuerdo
■ Muy/ Algo de acuerdo
■ Ni de acuerdo ni en desacuerdo

Nota: No se muestra % de "No sabe/No contestó"

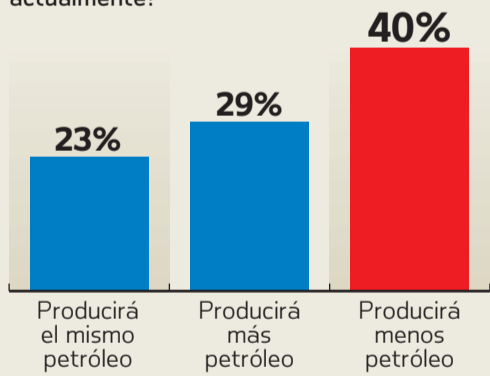


6. Como tal vez usted sepa, muchas reservas de petróleo están en lugares muy profundos y de difícil acceso. ¿Usted cree que ...

Tecnología para extraer petróleo por identificación partidista

		Panistas	Priistas	Perredistas	Indep.
Pemex tiene la tecnología necesaria para sacar el petróleo de lugares profundos y de difícil acceso	50%	44%	54%	49%	46%
Pemex no tiene la tecnología necesaria para sacar el petróleo de lugares profundos y de difícil acceso	41%	48%	39%	41%	42%
No sabe/No contestó	9%	8%	7%	10%	12%

7. Por favor imagine que no se lleva a cabo ninguna reforma a Pemex ¿Usted cree que en 20 años Pemex producirá más o menos petróleo del que produce actualmente?



Nota: No se muestra % de "No sabe/No contestó"

8. Ahora le voy a leer algunas situaciones que algunos expertos han dicho que pueden ocurrir en caso de no aprobarse la reforma energética. Dígame por favor para cada una de ellas ¿qué tan probable es que en México _____ si no hay una reforma energética: Muy, algo, poco o nada probable

Escenarios hipotéticos por identificación partidista (Muy/algo probable)

	Muy/algo probable	Poco/nada probable	Panistas	Priistas	Perredistas	Indep.
Se tendrá que comprar petróleo y gas a otros países	67%	29%	79%	67%	56%	68%
Habrá menos crecimiento económico que en otros países	65%	30%	69%	68%	55%	68%
No se podrá extraer el petróleo y el gas de lugares profundos y de difícil acceso	65%	30%	65%	65%	54%	72%

Nota: No se muestra % de "No sabe/No contestó"

9. Algunas personas dicen que Pemex está entre las empresas más modernas del mundo. Otras personas consideran que Pemex está entre las empresas menos modernas del mundo. ¿Con cuál de estas posturas usted se identifica más?

Pemex frente al mundo por identificación partidista

	Panistas	Priistas	Perredistas	Indep.
Pemex está entre las empresas más modernas del mundo	34%	41%	39%	36%
Pemex no está ni entre las más modernas ni entre las menos modernas	38%	29%	29%	29%
Pemex está entre las empresas menos modernas del mundo	22%	24%	24%	24%

Nota: No se muestra % de "No sabe/No contestó"

10. Ahora por favor dígame, ¿si se cambiaran las leyes en materia energética sobre la exploración, explotación y distribución de recursos usted cree que el precio de la _____ aumentaría o disminuiría?

	Gasolina	Gas	Luz
Aumentaría	51%	51%	50%
Ni aumentaría ni disminuiría	17%	18%	20%
Disminuiría	29%	28%	27%

Nota: No se muestra % de "No sabe/No contestó"

11. Por favor dígame cuál de las siguientes frases se acerca más a su forma de pensar

Se necesita hacer una reforma a la constitución para modernizar Pemex	52%
No se necesita hacer una reforma a la constitución para modernizar Pemex	36%
Ninguna	5%

Nota: No se muestra % de "No sabe/No contestó"

Metodología:

Población sujeta a estudio: Adultos, hombres y mujeres de 18 años y más con credencial de elector (vigente y con dirección en el municipio donde se realizó la entrevista) que residen permanentemente en viviendas particulares del territorio nacional. Técnica de recolección de datos: Entrevistas personales (cara a cara) en vivienda utilizando un cuestionario estructurado aplicado en papel por encuestadores. Periodo de referencia: Del 8 al 13 de Agosto de 2013. Entrevistas efectivas: 1,000. Marco Muestral: Listado de secciones electorales (EDMSLM, IFE); Estadísticos de la lista Nominal por manzana con cortes de sexo y edad (Mayo, 2013, IFE); Catálogo de manzanas (AC-01R, IFE); Cómputos Distritales de la elección de Diputados Federales del 2012 (IFE); Planos por Sección Individual (IFE). Diseño de la muestra: probabilístico y polietápico. En la primera etapa se seleccionaron 100 secciones electorales mediante un muestreo estratificado, sistemático, y con probabilidad proporcional al tamaño de la lista nominal. El número de entrevistas por estrato se asignó de manera proporcional. En la segunda etapa, dentro de las secciones electorales se seleccionaron 2 puntos de arranque (manzanas en zonas urbanas y conglomerados de viviendas en zonas rurales) con probabilidad proporcional al tamaño de la lista nominal y con los planos seccionales del IFE. En la tercera etapa, se seleccionaron 5 viviendas en cada punto de arranque mediante un salto sistemático. En la cuarta etapa se seleccionó al entrevistado dentro del hogar con una Tabla de Kish. Tasa de respuesta: 56% (RR1 de acuerdo a los Standard Definitions de AAPOR). Método de estimación de resultados: Las proporciones que se presentan son estimadores ponderados, cuyo ponderador es el producto de un factor muestral (definido como el inverso de la probabilidad de selección) y un factor de ajuste por desviaciones de sexo y edad por región de la muestra con respecto a la lista nominal (post-estratificación). Para estimar la varianza de los principales resultados se empleó el método de Conglomerados Últimos y Series de Taylor. Margen de error máximo de la encuesta: +/- 3.5 puntos porcentuales al 95% de confianza (p=50%; deff = 1.3). Los resultados sólo son válidos para expresar las opiniones de la población objetivo en las fechas específicas del levantamiento de los datos. Patrocinio y publicación: EL UNIVERSAL, Compañía Periodística Nacional. Diseño, Recolección y Análisis de datos: Buendía & Laredo, S.C. Arquímedes 130-202, Col. Polanco Chapultepec, México D.F., CP 11560. contacto@buendialaredo.com. Para mayor información sobre la metodología de la encuesta, consulte www.buendialaredo.com.