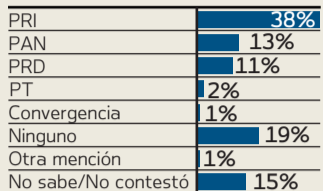




## DEL MAZO, ENCINAS Y VÁZQUEZ MOTA, LOS MÁS POPULARES

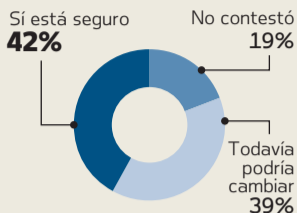
El priísta, el perredista y la panista son los políticos más conocidos por los ciudadanos encuestados con miras a las elecciones del próximo 3 de julio para renovar la gubernatura del Estado de México

### 1. Si hoy fueran las elecciones para gobernador del Estado de México, ¿por cuál partido votaría?

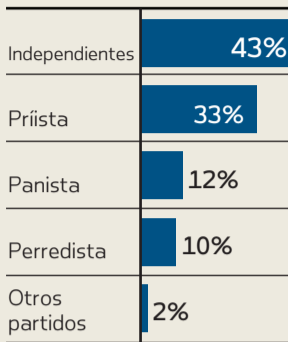


"Estos resultados son responsabilidad exclusiva de la persona física o jurídico colectivos que los elaboró. El Instituto Electoral del Estado de México no necesariamente comparte las interpretaciones que de ellos deriven"

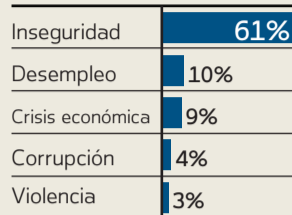
### 2. En este momento, ¿está usted seguro de votar por el partido que acaba de elegir o cree que todavía podría cambiar su voto a otro partido?



### 3. Simpatía partidista

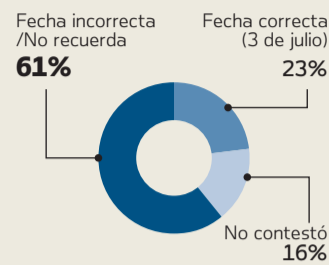


### 4. ¿Cuál diría usted que es el principal problema que enfrenta el Estado de México en estos momentos?



Nota: sólo se muestran las cinco respuestas con más menciones

### 5. ¿Me podría decir la fecha de las próximas elecciones para elegir gobernador del Estado de México?

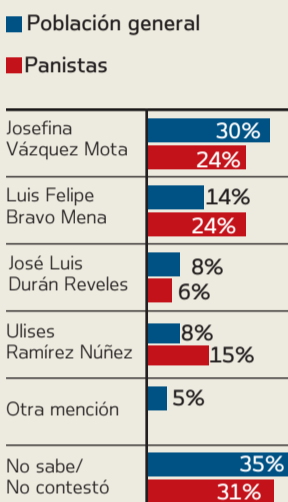


### 6. A continuación le voy a leer una lista de los personajes del Estado de México, me gustaría que para cada uno me dijera si lo conoce o ha escuchado hablar de él/ella y ¿qué opinión tiene acerca de su persona?


	Sí lo conoce*	Muy buena buena**	Muy mala Mala**
Alfredo del Mazo Maza	61%	28%	20%
Alejandro de Jesús Encinas	50%	31%	21%
Josefina Vázquez Mota	48%	29%	18%
Alejandro Gertz Manero	35%	29%	23%
Eruviel Ávila Villegas	32%	38%	18%
Luis Felipe Bravo Mena	31%	31%	15%
Yeidckol Polevnsky Gurwitz	31%	27%	27%
Juan Ramón de la Fuente	29%	51%	10%
José Luis Durán Reveles	26%	29%	16%
Ulises Ramírez Núñez	23%	28%	16%
Ernesto Nemer Álvarez	17%	39%	13%
Alejandro Joaquín Martí García	13%	45%	12%
Héctor Miguel Bautista López	13%	24%	16%
Luis Videgaray Caso	12%	24%	10%
Ricardo Aguilar Castillo	9%	40%	10%
Purificación Carpinteyro	6%	38%	16%

\*Nota: el porcentaje restante corresponde a las respuestas no conoce y no sabe/no contestó \*\* Nota: el porcentaje restante corresponde a las respuestas regular y no sabe/no contestó

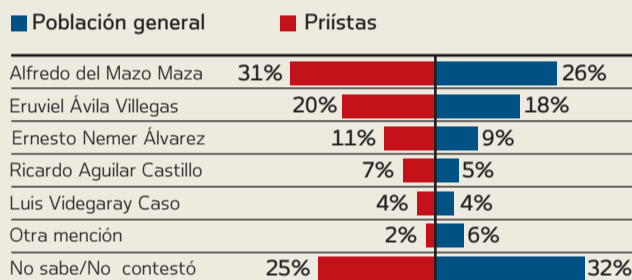
### 7. Le voy a leer una lista de nombres de panistas que podrían ser candidatos del PAN a la gubernatura del Estado de México. ¿Cuál de ellos sería en su opinión el mejor candidato panista?



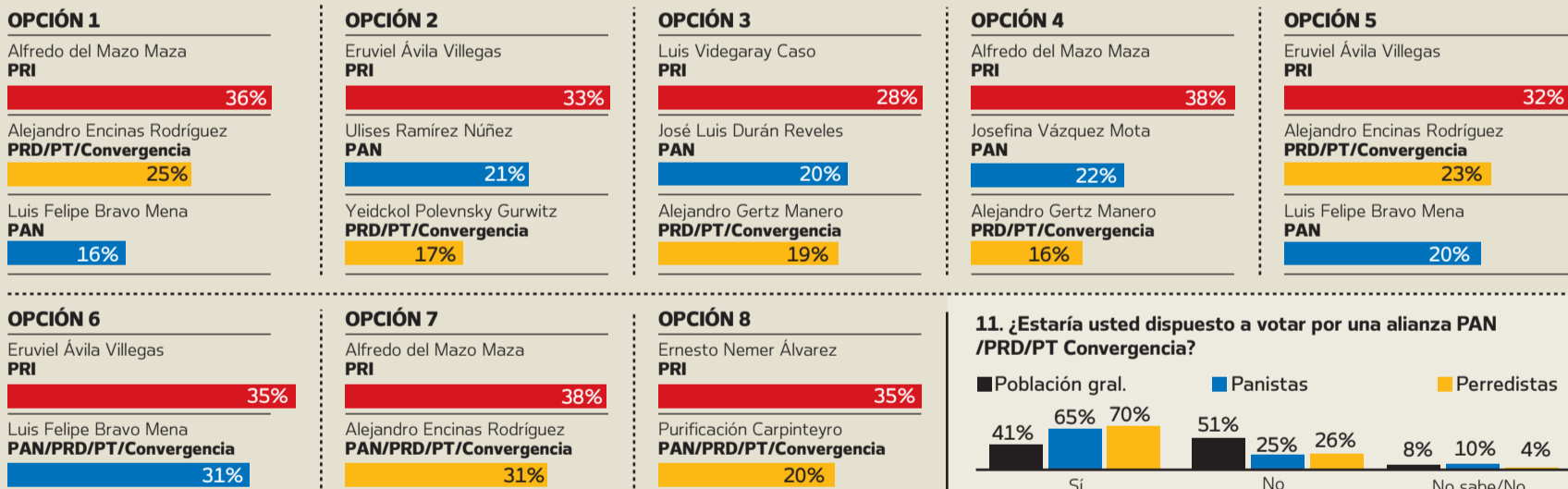
### 8. Le voy a leer una lista de nombres de perredistas que podrían ser candidatos del PRD a la gubernatura del Estado de México. ¿Cuál de ellos sería en su opinión el mejor candidato perredista?



### 9. Le voy a leer una lista de nombres de priístas que podrían ser candidatos del PRI a la gubernatura del Estado de México. ¿Cuál de ellos sería en su opinión el mejor candidato priísta?

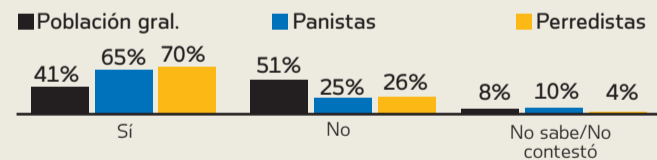


### 10. Si hoy fueran las elecciones para gobernador del Estado de México y los candidatos fueran... ¿por quién votaría?

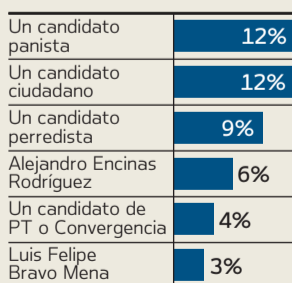


Nota: Los porcentajes restantes corresponden a las respuestas "otro" y "no sabe / no contestó"

### 11. ¿Estaría usted dispuesto a votar por una alianza PAN /PRD/PT Convergencia?

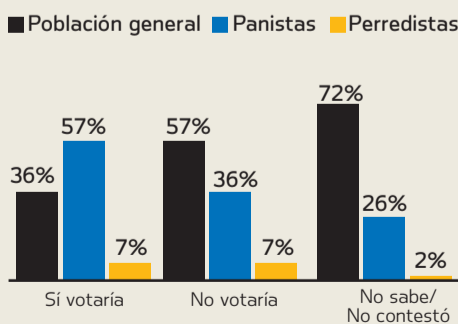


### 12. ¿Quién debería ser el candidato de una alianza PAN/PRD/PT/Convergencia para que usted votara por la alianza?

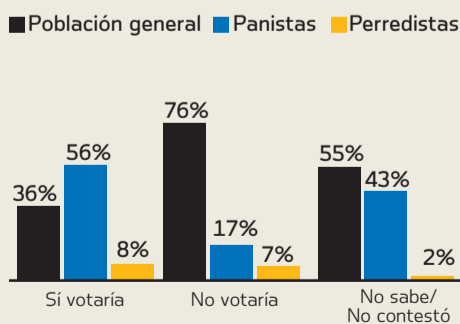


Nota: sólo se muestran las respuestas mayores a 1%

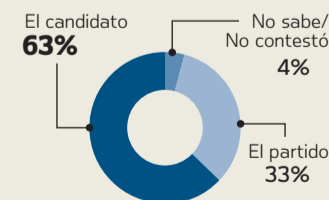
### 13. Si el PRD/PT/Convergencia se encontrara por arriba del candidato panista en las encuestas y el panista declinara a favor del perredista para evitar una victoria del PRI, ¿usted votaría o no votaría por el candidato perredista?



### 14. Si el PAN se encontrara por arriba del candidato del PRD/ PT/Convergencia en las encuestas y el perredista declinara a favor del panista para evitar una victoria del PRI ¿usted votaría o no votaría por el candidato panista?



### 15. ¿Para usted qué es más importante a la hora de decidir cómo votar: el candidato o el partido?



#### METODOLOGÍA:

Población de estudio: Ciudadanos con credencial de elector residentes en el estado de México. Fecha de levantamiento: 12 al 14 de febrero de 2011. Tamaño de muestra: mil ciudadanos (entrevista efectivas), encuestas cara a cara. Nivel de confianza: 95%. Margen de error estadístico: +/- 3.1%. Además pueden existir errores no muestrales no considerados en la estimación anterior. Método de muestreo: muestreo polietápico por conglomerados. Se seleccionaron sistemáticamente 100 puntos de levantamiento para realizar 10 entrevistas en cada uno. Para seleccionar los puntos de inicio, se utilizó como marco muestral el listado de secciones electorales en que está dividido el estado de México, proporcionado por el IFE. Tomando la dirección de ubicación de la casilla electoral de cada sección incluida en la muestra se ubicó la siguiente manzana o área de casas hacia la derecha. Se continuó a la derecha con salto de 5 casas. En la vivienda se entrevistó a quien permitiera cumplir con las cuotas de edad y género. Muestra ponderada. Encuesta Patrocinada por: EL UNIVERSAL Cia. P. Nal. S.A. de C.V. Levantamiento: EL UNIVERSAL. Realización: CIDAU de EL UNIVERSAL. Coordinación: Carlos Ordóñez. Subcoordinación: Aarón Aleé Supervisión de campo: Ángel Alemán/Jesús Gamboa