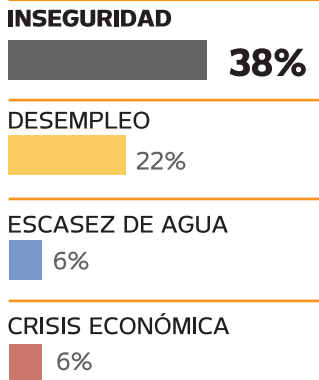




# ENCUESTA PREELECTORAL SAN LUIS POTOSÍ

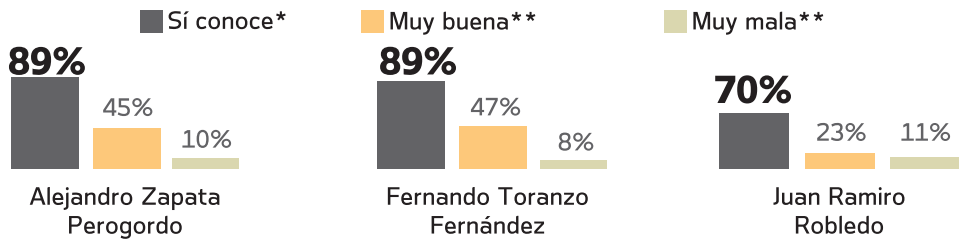
Se cierra contienda entre Acción Nacional y el Revolucionario Institucional

**1. ¿Cuál diría usted que es el principal problema que enfrenta el estado de San Luis Potosí en estos momentos?**



Nota: sólo se muestran las 6 respuestas con más menciones

**2. De los candidatos a la gubernatura del estado de San Luis Potosí, me gustaría que sobre cada uno me dijera si lo conoce o ha escuchado hablar de él y qué opinión tiene de cada uno, muy buena, buena, mala o muy mala.**



\*Nota: el porcentaje restante corresponde a las respuestas no conoce y no sabe / no contestó

\*\*Nota: el porcentaje restante corresponde a las respuestas regular y no sabe / no contestó

**3. ¿Por cuál partido y candidato votaría?**

PAN-Panal	49% (abril)	48% (junio)
PRI-PVEM-PSD	44% (abril)	45% (junio)
PRD-PT-PC-PCP	7% (abril)	7% (junio)

Nota: resultados calculados para votantes probables

**4. Simpatía partidista**

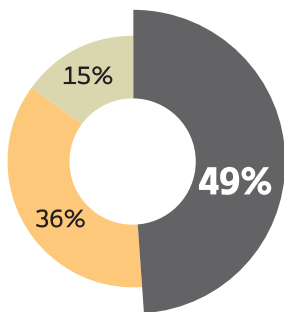
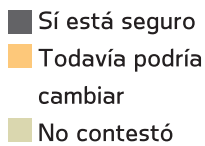
	Abril 2009	Junio 2009
Independientes	57%	59%
Panistas	23%	21%
Priístas	18%	16%
Perredistas	2%	2%
Otros	--	2%

**5. Los independientes votarían por...**

	Abril 2009	Junio 2009
PRI-PVEM-PSD	23%	32%
PAN-Panal	29%	31%
PRD-PT-PC-PCP	6%	6%

\*El porcentaje restante corresponde a no contestó

**6. En este momento, ¿está usted seguro de votar por el candidato que acaba de elegir o cree que todavía podría cambiar su voto a otro candidato?**



**7. De los siguientes nombres de candidatos a la gubernatura de San Luis Potosí: ¿quién cree que sea el...?**

	Junio 2009	Alejandro Zapata	Fernando Toranzo	Juan Ramiro	Ninguno
Que tiene más capacidad para gobernar el estado de SLP		33%	27%	4%	9%
Más cercano a la gente		31%	30%	4%	12%
Más inteligente		30%	25%	3%	10%
Más honesto		24%	25%	3%	26%

Nota: el porcentaje restante corresponde a las respuestas no sabe/no contestó

**8. En general, ¿usted aprueba totalmente, aprueba, desaprueba o desaprueba totalmente la forma como gobierna...?**

	Junio 2009	Marcelo de los Santos Fraga	Felipe Calderón Hinojosa
Aprueba totalmente/Aprueba		59%	72%
Desaprueba totalmente/Desaprueba		32%	21%
No sabe/No contestó		9%	7%

**METODOLOGÍA:**

**Población de estudio:** Ciudadanos con credencial de elector residentes en el estado de San Luis Potosí  
**Fecha de levantamiento:** 12 al 14 de junio de 2009  
**Tamaño de muestra:** 1000 ciudadanos (entrevistas efectivas)  
**Nivel de confianza:** 95%  
**LEVANTAMIENTO:** EL UNIVERSAL  
**Folio otorgado por la comisión de encuestas:** CEEPC/CE/002/2009  
**Margen de error estadístico:** +/- 3.1%. Además pueden existir errores no muestrales no considerados en la estimación anterior.  
**ENCUESTA PATROCINADA POR:** El Universal Cia. P. Nal. S.A. de C.V.  
**REALIZACIÓN:** Coordinación de Investigación y Opinión Pública de EL UNIVERSAL

**Método de muestreo:** Muestreo polietápico por conglomerados. Se seleccionaron sistemáticamente 100 puntos de levantamiento para realizar 10 entrevistas en cada uno. Para seleccionar los puntos de inicio, se utilizó como marco muestral el listado de secciones electorales en que está dividido el estado de San Luis Potosí, proporcionado por el IFE. Tomando la dirección de ubicación de la casilla electoral de cada sección incluida en la muestra se ubicó la siguiente manzana o área de casas hacia la derecha. Se continuó a la derecha con salto de 5 casas. En la vivienda se entrevistó a quien permitiera cumplir con las cuotas de edad y género. Muestra ponderada. Las entrevistas se realizaron de persona a persona.

**COORDINACIÓN:** Carlos Ordóñez  
**SUBCOORDINACIÓN:** Aarón Aleé  
**COORDINACIÓN DE CAMPO:** Gabriel Loza/Jesús Gamboa